

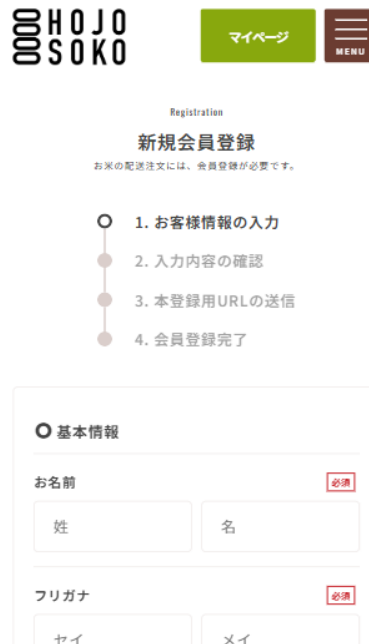
2

新しく会員登録される方はこちら

1.[マイページ]へ進み[新規会員登録]をタップ



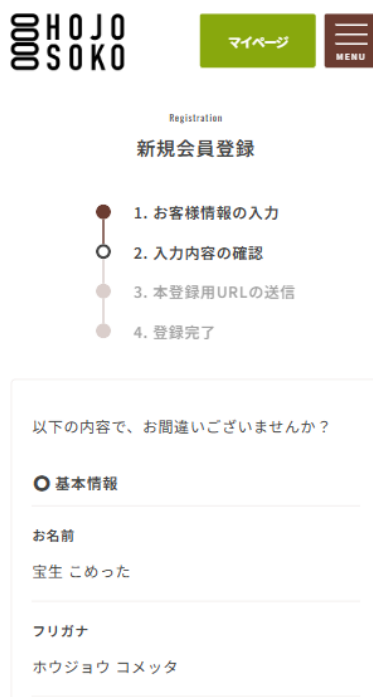
2.各項目をご記入ください



ご家族に送りたい場合、新規お届け先は会員登録後に追加が可能です。まずは操作をされている方の情報を入力ください。

寄附をされたときと同一のメールアドレスや情報と完全一致している必要はございませんが、照合の際に確認させていただく場合がございます。

3.入力内容をご確認いただき[登録]をタップ



SOHOJO SOKO

マイページ MENU

Registration
新規会員登録

1. お客様情報の入力
2. 入力内容の確認
3. 本登録用URLの送信
4. 登録完了

以下の内容で、お間違いございませんか？

基本情報

お名前
宝生 こめった

フリガナ
ホウジョウ コメッタ

4.登録完了画面が出ますと、本登録のためのメールが送信されます。



SOHOJO SOKO

マイページ MENU

Registration
新規会員登録

1. お客様情報の入力
2. 入力内容の確認
3. 本登録用URLの送信
4. 登録完了



ご登録いただいたメールアドレス宛に本登録のための情報をお送りしました。
ログインして、本登録を完了させてください。

5.届きましたメールの手順に従って、本登録を完了させてください。

6.再度マイページにアクセスいただき、先ほど登録したメールアドレスとパスワードでアクセスください。

こちら' (If you forgot your password, click here)."/>

HOJO SOKO

マイページ MENU

トップページ > ログイン

ログイン

サービスのご利用には、会員登録が必要です。

会員登録済みのお客様

メールアドレス

パスワード

ログイン

※ パスワードをお忘れの方は [こちら](#)

7.初期状態では残量が0となっております。自治体様との寄附照合が完了次第お米の残量がチャージされます。

HOJO SOKO

マイページ MENU

トップページ > マイページ

あなたのお米の残量

のこり
0 kg

お米の配送を依頼する

配送履歴 (確認・キャンセル)

お米の残量をチャージしましたら別途メールでもご連絡をさせていただきます。



ご寄附入金から2週間経過してもチャージがされない場合

お手数ですが下記までお問合せくださいませ。

order@furusato-rice.com




原則らくらくお米便は1つのアカウントに寄附情報を紐づけさせていただきます。(リピートのご利用の場合も含む)別のお届け先はマイページより追加いただけますので、ご家族様へのお届けはこちらの機能をご利用くださいませ。

8.お米のチャージが完了しましたら、配送依頼をご利用いただけます。マイページよりログイン後[お米の配送を依頼する]をタップ



9.商品一覧より、寄付をされた数量を確認し[配送依頼]をタップ



※ご寄附のない返礼品コースを選択された場合エラーとなります。ご寄附されたコースはマイページトップで確認いただけます。

10.お届け量、精米レベル、お届け先、お届け日時を選択



10kg、15kgを選択された場合でも5kg袋ずつのお届けとなります

(例)10kgを選択された場合...5kg×2袋 15kgを選択された場合...5kg×3袋

※一度に15kg以上のお届けをご希望の場合お手数ですがもう一度新しく配送依頼を繰り返してください。

11.依頼内容をご確認いただき[この内容で配送依頼する]をタップ



12.完了画面が出て終了です。受付メールも併せてご確認くださいませ



13.配送予約はマイページからもご確認いただけます。



お届け日時や数量変更をご希望の場合お手数ですが、一度配送依頼キャンセルを行っていただき新たに配送依頼をお願いいたします。

お問い合わせ

らくらくお米便運営事務局（平日8:30～17:00の間に順次対応しております）

order@furusato-rice.com

[!\[\]\(feabb98897b440bc8695a03336a6e2df_img.jpg\) らくらくお米便ご利用方法TOPへ戻る](#)